





# FACHADA

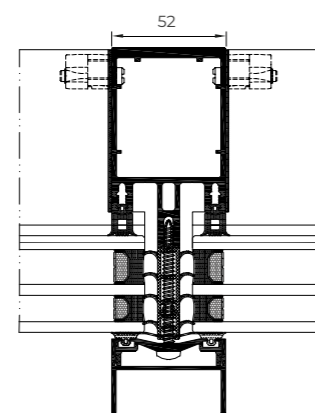

## TPV 52

Sistema de muro cortina en el que se combinan los sistemas TP 52 y SG 52. El vidrio se fija en las juntas verticales con el binomio presor-tapeta, resaltando la trama en este sentido, y en las horizontales mediante el perfil U y las grapas.

### CARACTERÍSTICAS

Transmitancia		$U_{cw} \geq 0,6$ (W/m <sup>2</sup> K)
Permeabilidad al aire		Clase AE
Estanqueidad al agua		Clase RE1500
Resistencia al viento *		APTO

Ensayo de referencia AEV 3,00 x 3,50 m  
Certificación británica CWCT  
\* Carga de diseño 2000 Pa-Carga de seguridad 3000 Pa



### Acrislamiento

Máx. 64 mm, Mín. 6 mm

### Secciones vista interior

Montante 52 mm

Travesaño 52 mm

### Perfiles RPT

6, 12 y 30 mm apilables

### Espesor perfilería

2,1 y 3,0 mm

2,1 mm

### Tapetas

Tapeta plana

Tapeta en H de 34 mm de profundidad

Tapeta rectangular:

14, 19, 100 y 145 mm de profundidad

### Peso máx.

180 kg Apertura proyectante horizontal

750 Kg Fijos

Fachadas



### Dimensiones máx. / mín. en aperturas

Ancho máx. (L) 2500 mm, Ancho mín. (L) 500 mm

Alto máx. (H) 2500 mm, Alto mín. (H) 650 mm



### POSIBILIDADES DE APERTURA



Apertura exterior  
Proyectante horizontal



FACHADA TPV 52